

620 TT

Otomatik bariyer 3 m'ye kadar kolları için

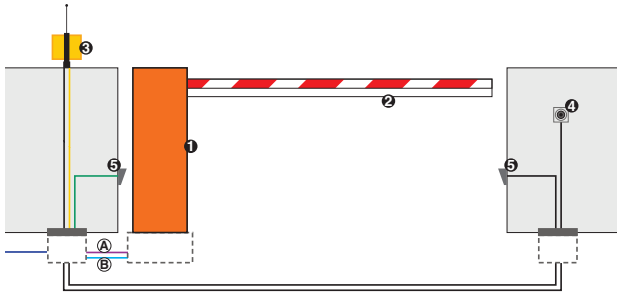
- Açılma ve kapanma bloklı hidrolik motor
- Yoğun ama sürekli olmayan trafik için ideal çözüm
- Elektronik yavaşlama, patentli
- Bariyer durumu trafik kontrol cihazlarına iletilir
- Otomatik, yarı-otomatik, park yeri, apartman ve özel logics
- Üçgen anahtarlı harici boşa alma.
- **Entegre metalik kütle dedektörü**
Bus teknolojisi



620 STANDART SAĞ/SOL'UN BOYUTLAR VE TEKNİK ÖZELLİKLERİ

Güç kaynağı voltajı	230 Vac (+6% -10%) 50 (60) Hz	Ağırlık	73 kg
Elektrikli motor	tek fazlı, çift yönlü	Yağ türü	HP OIL
Çekilen güç	220 W	Bariyer gövde işlemleri	Astar
Çekilen akım	1 A	Boya	Polyester RAL 2004
Motor dönüş hızı	2800 r.p.m.	Koruma sınıfı	IP 44
Pompa kapasitesi	3,0 l/dk	Soğutma	Basıncılı hava
Motor sargısı termal koruması	120 °C	Kol tipi	dikdörtgen standart- dönel dairesel
Etkili tork	0-200 / 0-150 Nm	MM olarak boyutlar (L x D x H)	350 x 170 x 1080
Elektronik yavaşlama	Kamlarla ayarlanabilir	İtiş kapasitörü	8 µF 400 V
Çalışma ortamı sıcaklığı	-20 °C ila +55 °C		

TİPİK KURULUM ÖRNEĞİ



■ (A) Düşük voltaj kablolama

- 3 kablo 3x0.5
- 1 kablo 2x0.5

■ (B) Güç kabloları (230 V)

- 1 kablo 2x1.5+T
- 1 kablo 2x1.5

Not: Kablo kesitleri mm²

Ref.	Mik.	Tanım	Parça kodu
1	1	620 barrier dahili kontrol ünitesi 624 BLD	104654866
	1	dikdörtgen kol için sabitleme yuvası	428342
	1	Montaj plakası	490058
	1	Dikdörtgen kol 2815 mm	428089
2	1	Alıcı kart RP433SLH	787824
	1	İki kanallı verici XT2433 SLH LR	787007
	1	FAACLIGHT flaşör lamba	410013
3	1	Fotosel çifti FOTOSWITCH	401028
5	1	Anahtarlı buton T10	401010001/36

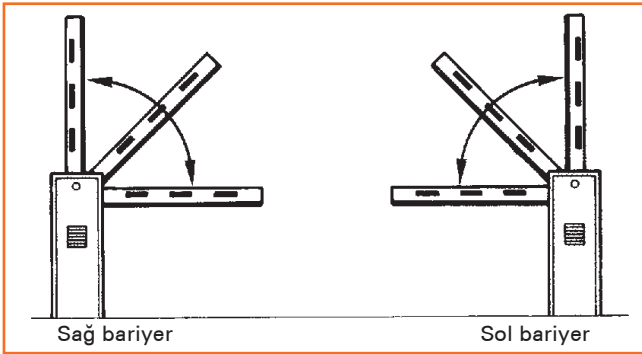
Notlar

DİKKAT: Konfigürasyon emniyet aparatlarını içermez (örn.: aktif ya da pasif emniyet kenarları) her bir kurulumun özel "risk analizleri"ne göre karar verilecek (Ref.: UNI-EN 12445 ve 12453 Avrupa Standartları).

- Verilen fiyatlar kurulum masrafları ve duvar, elektrik ve metal işleri hazırlıkları harcamalarını içermez.

Model	Kullanım			Kontrol ünitesi	Parça kodu
	Maks. kol uzunluğu (m)	Açılma zamanı (s)	Kullanım sıklığı (%)		
620 TT Sağ dikdörtgen Sağ dairesel Sağ dönel dairesel	2 m - 2,5 m 2,5 m - 3 m 2,25 m - 2,74 m	1,4	100	dahili 624 BLD	104653866
620 TT Sol dikdörtgen Sol dairesel Sol dönel dairesel	2 m - 2,5 m 2,5 m - 3 m 2,25 m - 2,74 m	1,4	100	dahili 624 BLD	104633866
620 TT Sağ dönel dairesel Sağ dikdörtgen	2,75 m - 3 m 3 m	1,4	100	dahili 624 BLD	104654866

620TT içeriği: dikdörtgen / dönel dairesel kol için bariyer gövdesi, dengeleme yaylarıyla uyumlu hidrolik tahrik aktarım sistemi, kurulum aksesuarları, üggen boğa alma anahtarı.



Notlar

- **ÖNEMLİ:** Kol sabitleme yuvası ve denge yayları pakete dahil değildir ve ayrıca sipariş edilmelidir. "Özel aksesuarlar" bölümüne bakınız .
Sağ ya da sol versiyonun seçimini bariyere kapı yönünden bakarak yapabilirsiniz (yandaki çizime bakınız).
Kapı genellikle mülkün iç kısmına bakar.

ÖZEL AKSESUARLAR



Montaj plakası

Parça kodu 490058



Dikdörtgen kollar standart

Uzunluk	2,815 mm
Parça kodu	428089
Uzunluk	2,315 mm
Parça kodu	428088



Dönel dairesel kollar


Uzunluk	3,000 mm
Parça kodu	428176
Uzunluk	2,500 mm
Parça kodu	428175



Dikdörtgen, dairesel ve dönel dairesel kollar için sabitleme yuvası

Dikdörtgen kollar	
Parça kodu	428342
Dairesel kollar	
Parça kodu	428152
Dönel dairesel kollar (INOX)	
Parça kodu	428163

KONTROL ÜNİTELERİ



624 BLD dahili kontrol paneli
Teknik özellikler sayfa 146

DİĞER AKSESUARLAR




Anahtarlı-butonlar
sayfa 159



Fotoseller ve Kolonlar
sayfa 163



Emniyet aparatları
sayfa 166



Flaşör lambaları
sayfa 167



Vericiler
sayfa 156



Çeşitli aksesuarlar
sayfa 168