

# 620 SR

## Otomatik bariyer 3 m'ye kadar kolları için

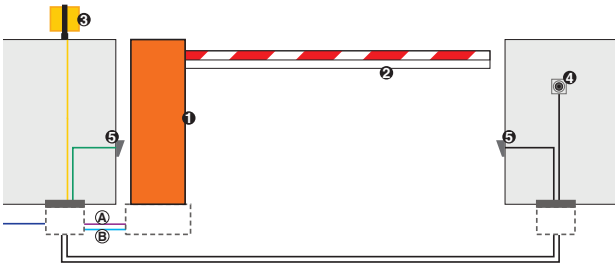
- Açılma ve kapanma bloklü hidrolik motor
- Üçgen anahtarlı harici boşalma sistemi
- Ayarlanabilir hidrolik yavaşlama
- Astar işlemlili ve polyeşter boyalı (STD modelleri) ya da paslanmaz çelik AISI 316 L (inox models) çelik taşıma muhafazası
- Dahili dedektör, iki bağımsız kanal
- Bus teknolojiş.



### 620 SR BOYUTLAR VE TEKNİK ÖZELLİKLER

Güç kaynağı voltajı	230 Vac (+6% -10%) 50 (60) Hz	Ağırlık	80 kg
Elektrikli motor	tek fazlı, çift yönlü	Yağ türü	FAAC HP YAĞ
Çekilen güç	220 W	Bariyer gövde işlemleri	100 mikron epoksi çinko-kaplama korozyon önleme işlemi
Çekilen akım	1 A	Boya	Polyeşter RAL 2004/inox
Motor dönüş hızı	2800 r.p.m.	Koruma sınıfı	IP 44
Pompa akış hızı	3 l/dk	Soğutma	Basınlı hava
Motor sargısı termal koruması	130°C	Kol tipi	dikdörtgen - dairesel - dönel dairesel
Elektronik yavaşlama	Kamlarla ayarlanabilir	Boyutlar (L x D x H) mm	380 x 200 x 1080
Çalışma ortamı sıcaklığı	-20°C ila +55°C		

### TİPİK KURULUM ÖRNEĞİ



#### ■ (A) Düşük voltaj kablolama

- 3 kablo 3x0.5
- 1 kablo 2x0.5

#### ■ (B) Güç kabloları (230V)

- 1 kablo 2x1.5+T
- 1 kablo 2x1.5

Not: Kablo kesitleri mm<sup>2</sup>

Ref.	Mik.	Malzeme tanımı	Parça kodu
1	1	624 BLD dahili kontrol ünitesi 620 SR bariyer gövdesi	sonraki sayfaya bakınız
	1	dikdörtgen kol için sabitleme yuvası	428344
	1	Montaj plakası	490058
2	1	Dikdörtgen kol 2,815 mm	428089
	1	Alıcı kart RP 433 SLH	787824
	1	İki kanallı verici XT2 433 SLH LR	787007
3	1	FAACLIGHT flaşör lamba	410013
5	1	FOTOSWITCH fotosel çifti	785152
	2	FOTOSWITCH için alüminyum kolonlar	401028
4	1	Anahtarlı buton T10	401010001/36
	2	Kolonlar için montaj plakası	737630
	1	Duvara monteli plastik muhafaza	720086

#### Notlar

**DİKKAT:** Konfigürasyon her bir kurulumun özel "risk analizleri"ne göre karar verilecek emniyet aparatlarını içermez (örn.: aktif ya da pasif emniyet uçları) (Ref.: UNI-EN 12445 ve 12453 Avrupa Standartları).

• Verilen fiyatlar kurulum masrafları ve duvar, elektrik ve metal işleri hazırlıkları harcamalarını içermez.

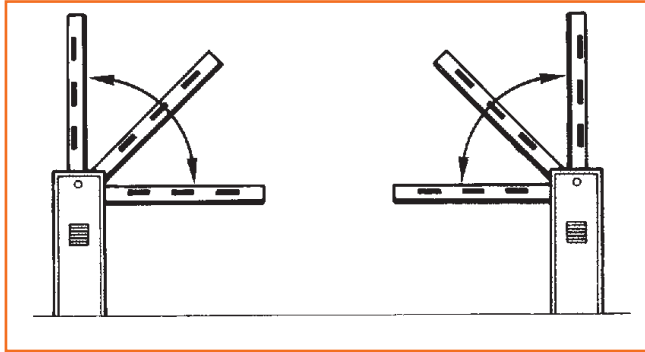
## 620 SR

Model	Kullanım			Kontrol ünitesi	Parça kodu
	Maks. kol uzunluğu (m)	Açılma zamanı (s)	Kullanım sıklığı (%)		
620 SR Sağ/Sol (0,8/0,8 s) STD	2.815	0,8/0,8	Kesintisiz	Dahili 624 BLD	Aşağıdaki tabloya bakınız
620 SR Sağ/Sol (0,8/2,2 s) STD	2.815	0,8/2,2	Kesintisiz	Dahili 624 BLD	Aşağıdaki tabloya bakınız
620 SR Sağ/Sol (0,8/0,8 s) INOX	2.815	0,8/0,8	Kesintisiz	Dahili 624 BLD	Aşağıdaki tabloya bakınız
620 SR Sağ/Sol (0,8/2,2 s) INOX	2.815	0,8/2,2	Kesintisiz	Dahili 624 BLD	Aşağıdaki tabloya bakınız

**620 SR içeriği:** bariyer gövdesi - dikdörtgen / dairese / dönel dairese kol için- dikdörtgen mafsal kollu için, dengeleme yaylarıyla uyumlu hidrolik tahrik aktarım sistemi, kurulum aksesuarları, üçgen boşa alma anahtarı.

## 620 SR BARIYER İÇİN SİPARİŞ KODLARI TABLOSU

Model	Kol profili	Kol uzunluğu (mm)	Sol versiyon kod	Sağ versiyon kod
620 SR (0,8/0,8 s) STANDART	620 dikdörtgen	2.065 ila 2.305	104781	104761
		2.315 ila 2.815	104780	104760
	620 dairese	2.500 ila 3.000	104781	104761
		620 dönel dairese	2.250 ila 3.000	104781
620 SR (0,8/2,2 s) STANDART	620 dikdörtgen	2.250 ila 2.490	104791	104771
		2.500 ila 3.000	104790	104770
	620 dairese	2.500 ila 3.000	104791	104771
		620 dönel dairese	2.250 ila 3.000	104791
620 SR (0,8/0,8 s) INOX	620 dikdörtgen	2.065 ila 2.305	104821	104801
		2.315 ila 2.815	104820	104800
	620 dairese	2.500 ila 3.000	104821	104801
		620 dönel dairese	2.250 ila 3.000	104821
620 SR (0,8/2,2 s) INOX	620 dikdörtgen	2.065 ila 2.305	104831	104811
		2.315 ila 2.815	104830	104810
	620 dairese	2.500 ila 3.000	104831	104811
		620 dönel dairese	2.250 ila 3.000	104831




Sağ bariyer

Sol bariyer

### Notlar

- ÖNEMLİ: Kol sabitleme yuvası ve denge yayları pakete dahil değildir ve ayrıca sipariş edilmelidir. (Özel aksesuarlar).
- (\*) A = H - 1155 mm - H zeminden tavana yükseklik.
- Sağ ya da sol versiyonun seçimini bariyere kapı yönünden bakarak yapabilirsiniz (üstteki çizime bakınız). Kapı genellikle mülkün iç kısmına bakar.
- ÖNEMLİ: dikdörtgen kol darbe emici plastikten bir profile sahiptir, dengelemenin sağlanması amacıyla "aktif" emniyet kenarları kol profili üzerine monte edilemez.
- Perde kiti ve/veya arka ayak dairese kol üzerine monte edilemez.

## KONTROL ÜNİTELERİ



624 BLD dahili kontrol paneli  
Teknik özellikler sayfa 150

## ÖZEL AKSESUARLAR



Montaj plakası

Parça kodu 490059

# 620 SR

## ÖZEL AKSESUARLAR



Standart dikdörtgen kollar

Uzunluk	2,315 mm
Parça kodu	428088
Uzunluk	2,815 mm
Parça kodu	428089



Dairesel kollar (stoklarla sınırlı)

Uzunluk	2,500 mm
Parça kodu	428078
Uzunluk	3,000 mm
Parça kodu	428075



Dönel dairesele kollar

Uzunluk	2,500 mm
Parça kodu	428175
Uzunluk	3,000 mm
Parça kodu	428176



Dikdörtgen, dairesele ve dönel dairesele kollar için sabitleme yuvası

Dikdörtgen kollar	
Parça kodu	428344
Dairesel kollar (stoklarla sınırlı)	
Parça kodu	428152
(INOX) Dairesel kollar	
Parça kodu	428153
(INOX) Dönel dairesele kollar	
Parça kodu	428163



No. 1'den no. 36'ya özel anahtarlı boşa alma kilidi

Kod from 424641 ila 424676



İlave üçgen boşa alma anahtarı (10 par. paket)

Parça kodu 713002



Kollar için destek çatalı

Parça kodu 722633



Çatal ayak plakası

Parça kodu 737621

## ÖZEL KULLANIMLAR İÇİN AKSESUARLAR



Vandalizm önleyici valf (\*)  
Kol zorlanırsa hidrolik sistemi korur

Parça kodu 401066



Anti-panik ünitesi (\*)  
Bir güç kesintisi durumunda kolun elle açılması için

Parça kodu 401051



Dönel dairesele kollar için kopma sensörü

Parça kodu 390828

### Notlar

- (\*) Anti-panik ünitesi ve vandalizm önleyici valf aynı bariyerde birlikte bulunamaz.

## DiĞER AKSESUARLAR




Anahtarlı-butonlar  
sayfa 159



Fotoseller ve Kolonlar  
sayfa 163



Emniyet aparatları  
sayfa 166



Flaşör lambaları  
sayfa 167



Vericiler  
sayfa 156



Çeşitli aksesuarlar  
sayfa 168